

()
 1 6 ()

<https://stockservices.tdcc.com.tw>

115, 560, 298

11, 335, 882

190, 329, 097 60. 72%

7

6

()

() ()
 ()
 ()
 () ()
 () ()
 ()

()

115,560,298

				%
	104,223,813	11,155,503	115,379,316	99.84%
	0	54,636	54,636	0.04%
	0	0	0	0.00%
/	603	125,743	126,346	0.1%

()

112 133,228,268
190,326,097 (113 2 26) 0.7

115,560,298

				%
	104,223,813	11,153,504	115,377,317	99.84%
	0	56,635	56,635	0.04%
	0	0	0	0.00%
/	603	125,743	126,346	0.10%

()

209

209

115,560,298

				%
	104,223,813	10,851,066	115,074,879	99.57%
	0	381,553	381,553	0.33%
	0	0	0	0.00%
/	603	103,263	103,866	0.08%

()

111

112

2.55

8,000,000

113/02/26

2.73%

112

112

111

111

112

2

00030538

111

112

111

3.

00086203

4.

00086203



112

()

112			3,223,292	111	
3,189,385	1.06%	112		255,484	111
		338,499	83,015	112	
1.41					
112			3,278,708	111	
3,404,355	3.69%			255,484	
111			338,499	83,015	112
	1.41				

()

		112	111	%	
		3,223,292	3,189,385	1.06	
		717,127	648,213	10.63	
		255,484	338,499	(24.52)	
	(%)	6.21	11.12	(44.15)	
	(%)	10.39	21.50	(51.67)	
	(%)		11.36	14.26	(20.34)
			13.42	20.15	(33.40)
	(%)	7.93	10.61	(25.26)	
	()	1.41	2.14	(34.11)	

項目		年度			
		112年	111年	成長率%	
財 務 收 支	營業收入	3,278,708	3,404,355	(3.69)	
	營業毛利	810,868	804,551	0.79	
	稅後淨利-歸屬母公司業主	255,484	338,499	(24.52)	
獲 利 能 力 分 析	資產報酬率(%)	6.38	10.67	(40.21)	
	股東權益報酬率(%)	10.39	21.50	(51.67)	
	估實收資本比率(%)	營業淨利	10.18	18.10	(43.76)
		稅前淨利	13.44	20.15	(33.30)
	純益率(%)	7.79	9.94	(21.63)	
	每股淨利(元)	1.41	2.14	(34.11)	

(三)研究發展

研發產品	概述說明(產品規格或功能)
多頻通用型無線胎壓偵測器	由單一設計即可相容美歐日315~433MHz原廠99%以上車款之TPMS，為客戶大幅減少庫存及資金壓力。
BLE無線胎壓偵測器	適用於OE前裝新能源電動車、摩托車、皮卡車、重卡、以及大客車等車隊管理應用之智能TPMS。
車輛智能電控系統	利用工業IoT技術，將車輛傳統分散式機電控制系統整合成無線數位中控系統，同時亦可透過4G/5G雲端系統，遠端監控車輛狀態，並依需求提供自駕和自動化功能。
工業用可攜與穿戴式系統	結合嵌入式高效能運算系統與工業應用know-how以及AI，提供可攜式與穿戴式隨身系統，於不同場域提供高效能運算。
工業備源電池與儲能系統產品	工業不斷電系統備援鋰電池、AI雲端中心備援鋰電池及工業儲能設備之開發與整合。

113

			TPMS		RF
Replacement					BLE TPMS
	OE			113	
RF Replacement			BLE TPMS	OE	

TPMS

IoT

App

113

Tier-1

(VR/AR)

(Battery Backup Units)

(Data Center)

BBU

4G 5G

SMR

()

()

BLE

()

(VR/AR)

()

(BMS)

(EMS)



林慧明

附錄三

薪資報酬報告

一般董事及獨立董事之酬金(個別揭露姓名及酬金方式)

單位：新台幣千元；% 日期：112 年度

職稱	姓名	董事酬金										兼任員工領取相關酬金				A、B、C、D、E、F及G等七項總額及占稅後純益之比例		領取來自子公司以外轉投資事業或母公司酬金			
		報酬(A)		退職退休金(B)		董事酬勞(C)		業務執行費用(D)		A、B、C及D等四項總額及占稅後純益之比例		薪資、獎金及特支費等(E)		退職退休金(F)		員工酬勞(G)					
		本公司	財務報告內所有公司	本公司	財務報告內所有公司	本公司	財務報告內所有公司	本公司	財務報告內所有公司	本公司	財務報告內所有公司	本公司	財務報告內所有公司	本公司	財務報告內所有公司	本公司	財務報告內所有公司		本公司	財務報告內所有公司	
		金額	金額	金額	金額	金額	金額	金額	金額	金額	金額	金額	金額	金額	金額	金額	金額		金額	金額	
董事長	李益仁	60	60	0	0	0	0	0	0	60	0.02%	8,432	0	0	0	0	8,492	8,492	3.32%	3.32%	0
董事	謝東富	60	60	0	0	0	0	0	0	60	0.02%	6,136	108	108	108	0	6,304	7,357	2.47%	2.88%	0
董事	李承翰	60	60	0	0	0	0	0	0	60	0.02%	3,965	108	108	108	0	4,133	4,133	1.62%	1.62%	0
董事	陳志斌	200	200	0	0	0	0	0	0	200	0.08%	0	0	0	0	0	200	2400	0.08%	0.08%	0
董事	戴奉義	408	408	0	0	0	0	0	0	408	0.16%	0	0	0	0	0	408	408	0.16%	0.16%	0
獨立董事	林寬照	600	600	0	0	0	0	0	0	600	0.23%	0	0	0	0	0	600	600	0.23%	0.23%	0
獨立董事	何如祥	600	600	0	0	0	0	0	0	600	0.23%	0	0	0	0	0	600	600	0.23%	0.23%	0
獨立董事	魏哲楨	600	600	0	0	0	0	0	0	600	0.23%	0	0	0	0	0	600	600	0.23%	0.23%	0

1. 董事酬金給付政策、標準與給付金額之關聯性：

- (1) 本公司章程規定，全體董事執行公司職務時，不論營運盈虧，得支領車馬費及報酬，其報酬授權董事會參酌業界水準支給。經董事會決議，現任董事中，具員工身份之董事，按月支給新台幣5千元之報酬，另未具員工身份之一般董事及獨立董事則因其負擔之職責及風險，並考量其投入公司治理時間及獨立董事亦擔任審計委員會及薪資報酬委員會之委員等因素後，參酌業界水準按月支給新台幣5萬元之報酬。
- (2) 本公司章程規定，公司年度如有獲利，應提撥不高於3%為董事酬勞，但公司尚有累積虧損時，應預先保留彌補虧損。董事酬勞之支給係依董事對公司營運參與程度及貢獻價值，參酌「董事會績效評估辦法」，每年進行之績效評估，就其對公司目標與任務之掌握、職責認知、對公司營運之參與程度、內部關係經營與溝通、董事之專業及持續進修、內部控制等評估項目綜合考量其績效。112年未配發董事酬勞，另本公司經113/02/26薪資報酬委員會及董事會決議通過提列董事酬勞新台幣8,000,000元，為當期獲利計算比例之2.73%。

2. 退職退休金係為兼任公司員工身份，公司之提撥數，非實際支付之金額。



會計師查核報告

(113)財審報字第 23004222 號

系統電子工業股份有限公司 公鑒：

查核意見

系統電子工業股份有限公司民國 112 年及 111 年 12 月 31 日之個體資產負債表，暨民國 112 年及 111 年 1 月 1 日至 12 月 31 日之個體綜合損益表、個體權益變動表、個體現金流量表，以及個體財務報表附註(包含重大會計政策彙總)，業經本會計師查核竣事。

依本會計師之意見，上開個體財務報表在所有重大方面係依照證券發行人財務報告編製準則編製，足以允當表達系統電子工業股份有限公司民國 112 年及 111 年 12 月 31 日之個體財務狀況，暨民國 112 年及 111 年 1 月 1 日至 12 月 31 日之個體財務績效及個體現金流量。

查核意見之基礎

本會計師係依照會計師受託查核簽證財務報表規則及中華民國審計準則執行查核工作。本會計師於該等準則下之責任將於會計師查核個體財務報表之責任段進一步說明。本會計師所隸屬事務所受獨立性規範之人員已依中華民國會計師職業道德規範，與系統電子工業股份有限公司保持超然獨立，並履行該規範之其他責任。本會計師相信已取得足夠及適切之查核證據，以作為表示查核意見之基礎。

關鍵查核事項

關鍵查核事項係指依本會計師之專業判斷，對系統電子工業股份有限公司民國 112 年度個體財務報表之查核最為重要之事項。該等事項已於查核個體財務報表整體及形成查核意見之過程中予以因應，本會計師並不對該等事項單獨表示意見。

系統電子工業股份有限公司民國 112 年度個體財務報表之關鍵查核事項如下：

資誠聯合會計師事務所 PricewaterhouseCoopers, Taiwan
110208 臺北市信義區基隆路一段 333 號 27 樓
27F, No. 333, Sec. 1, Keelung Rd., Xinyi Dist., Taipei 110208, Taiwan
T: +886 (2) 2729 6666, F: + 886 (2) 2729 6686, www.pwc.tw

收入之存在及發生

事項說明

有關收入認列之會計政策，請詳個體財務報表附註四(三十)；銷貨收入之說明，請詳個體財務報表附註六(二十三)。

系統電子工業股份有限公司經營汽車電子產品及能源管理產品之製造及銷售，銷貨收入係公司是否達成經營及財務目標之主要指標，銷貨收入是否真實存在對財務報告之影響重大。因此，本會計師將收入之存在及發生列為查核最為重要事項之一。

因應之查核程序

針對上開關鍵查核事項所敘明之特定層面，本會計師已執行之因應程序彙列如下：

1. 瞭解及測試收入認列之內部控制程序，並測試銷貨收入相關內部控制之有效執行。
2. 取得收入明細，針對所選取收入交易核對客戶訂單、出貨單據、銷貨發票、報關單暨客戶簽收單等相關憑證。
3. 檢視收入於期後發生之銷貨退回與折讓性質、內容及相關佐證文件，並檢查期後收款情形。

存貨備抵跌價損失之評估

事項說明

系統電子工業股份有限公司經營汽車電子產品及能源管理產品之製造及銷售，由於產品日新月異，產生存貨跌價損失或過時陳舊之風險較高。系統電子工業股份有限公司存貨係按成本與淨變現價值孰低者衡量，對超過特定期間貨齡之存貨個別辨認有無過時陳舊之存貨；原料淨變現價值係依據最近一次買入價格資訊計算；在製品及製成品係依據最近一次售價並考量銷售費用率後之價值衡量。

因所處產業之科技快速變遷，且針對過時陳舊存貨評價時所採用之淨變現價值常涉及主觀判斷因而具估計不確定性，考量系統電子工業股份有限公司之存貨及備

抵跌價損失對財務報表影響重大，故本會計師將存貨備抵跌價損失之評估列為關鍵查核事項之一。

有關存貨之會計政策，請詳個體財務報表附註四(十二)；存貨評價之會計估計及假設之不確定性，請詳個體財務報表附註五(二)；存貨備抵跌價損失之說明，請詳個體財務報表附註六(六)。

因應之查核程序

針對上開關鍵查核事項所敘明之特定層面，本會計師已執行之因應程序彙列如下：

1. 依對系統電子工業股份有限公司營運及對其產業性質之瞭解，評估其存貨備抵跌價損失所採用提列政策與程序之合理性，包括決定淨變現價值所作之存貨分類及判斷過時陳舊存貨項目之合理性。
2. 瞭解系統電子工業股份有限公司倉儲管理之流程、檢視其年度盤點計畫並觀察年度存貨盤點，以評估管理階層區分及管控過時陳舊存貨之有效性。
3. 依系統電子工業股份有限公司存貨庫齡報表政策及報表程式邏輯進行了解，並對存貨庫齡報表抽核確認其正確性。
4. 驗證系統電子工業股份有限公司存貨評價基礎之合理性，包括透過抽樣最近一次買入價格及進貨發票與最近一次售價及銷貨發票。

管理階層與治理單位對個體財務報表之責任

管理階層之責任係依照證券發行人財務報告編製準則編製允當表達之個體財務報表，且維持與個體財務報表編製有關之必要內部控制，以確保個體財務報表未存有導因於舞弊或錯誤之重大不實表達。

於編製個體財務報表時，管理階層之責任亦包括評估系統電子工業股份有限公司繼續經營之能力、相關事項之揭露，以及繼續經營會計基礎之採用，除非管理階層意圖清算系統電子工業股份有限公司或停止營業，或除清算或停業外別無實際可行之其他方案。

系統電子工業股份有限公司之治理單位(含審計委員會)負有監督財務報導流

程之責任。

會計師查核個體財務報表之責任

本會計師查核個體財務報表之目的，係對個體財務報表整體是否存有導因於舞弊或錯誤之重大不實表達取得合理確信，並出具查核報告。合理確信係高度確信，惟依照中華民國審計準則執行之查核工作無法保證必能偵出個體財務報表存有之重大不實表達。不實表達可能導因於舞弊或錯誤。如不實表達之個別金額或彙總數可合理預期將影響個體財務報表使用者所作之經濟決策，則被認為具有重大性。

本會計師依照中華民國審計準則查核時，運用專業判斷及專業懷疑。本會計師亦執行下列工作：

1. 辨認並評估個體財務報表導因於舞弊或錯誤之重大不實表達風險；對所評估之風險設計及執行適當之因應對策；並取得足夠及適切之查核證據以作為查核意見之基礎。因舞弊可能涉及共謀、偽造、故意遺漏、不實聲明或踰越內部控制，故未偵出導因於舞弊之重大不實表達之風險高於導因於錯誤者。
2. 對與查核攸關之內部控制取得必要之瞭解，以設計當時情況下適當之查核程序，惟其目的非對系統電子工業股份有限公司內部控制之有效性表示意見。
3. 評估管理階層所採用會計政策之適當性，及其所作會計估計與相關揭露之合理性。
4. 依據所取得之查核證據，對管理階層採用繼續經營會計基礎之適當性，以及使系統電子工業股份有限公司繼續經營之能力可能產生重大疑慮之事件或情況是否存在重大不確定性，作出結論。本會計師若認為該等事件或情況存在重大不確定性，則須於查核報告中提醒個體財務報表使用者注意個體財務報表之相關揭露，或於該等揭露係屬不適當時修正查核意見。本會計師之結論係以截至查核報告日所取得之查核證據為基礎。惟未來事件或情況可能導致系統電子工業股份有限公司不再具有繼續經營之能力。
5. 評估個體財務報表（包括相關附註）之整體表達、結構及內容，以及個體財務報表是否允當表達相關交易及事件。
6. 對於系統電子工業股份有限公司內組成個體之財務資訊取得足夠及適切之查



資誠

核證據，以對個體財務報表表示意見。本會計師負責個體查核案件之指導、監督及執行，並負責形成個體查核意見。

本會計師與治理單位溝通之事項，包括所規劃之查核範圍及時間，以及重大查核發現（包括於查核過程中所辨認之內部控制顯著缺失）。

本會計師亦向治理單位提供本會計師所隸屬事務所受獨立性規範之人員已遵循中華民國會計師職業道德規範中有關獨立性之聲明，並與治理單位溝通所有可能被認為會影響會計師獨立性之關係及其他事項（包括相關防護措施）。

本會計師從與治理單位溝通之事項中，決定對系統電子工業股份有限公司民國112年度個體財務報表查核之關鍵查核事項。本會計師於查核報告中敘明該等事項，除非法令不允許公開揭露特定事項，或在極罕見情況下，本會計師決定不於查核報告中溝通特定事項，因可合理預期此溝通所產生之負面影響大於所增進之公眾利益。

資 誠 聯 合 會 計 師 事 務 所

支秉鈞

支秉鈞

會計師

邱昭賢

邱昭賢



前財政部證券暨期貨管理委員會


核准簽證文號：(88)台財證(六)第16120號

金融監督管理委員會

核准簽證文號：金管證審字第1020049451號

中 華 民 國 1 1 3 年 2 月 2 6 日

系統電訊工業股份有限公司
個體資產負債表
民國112年及111年12月31日



單位：新台幣仟元

資	產	附註	112 年 12 月 31 日			111 年 12 月 31 日		
			金	額	%	金	額	%
流動資產								
1100	現金及約當現金	六(一)	\$	1,408,258	29	\$	1,132,693	32
1110	透過損益按公允價值衡量之金融資產—流動	六(二)		-	-		139	-
1136	按攤銷後成本衡量之金融資產—流動	六(四)及八		-	-		100,501	3
1150	應收票據淨額	六(五)及十二(二)		4,447	-		2,521	-
1170	應收帳款淨額	六(五)及十二(二)		942,230	20		848,505	24
1180	應收帳款—關係人淨額	七		1,322	-		5,002	-
1200	其他應收款			12,616	-		11,786	1
1210	其他應收款—關係人	七		64,854	2		68,418	2
1220	本期所得稅資產	六(三十)		1,583	-		185	-
130X	存貨	六(六)		174,993	4		282,236	8
1470	其他流動資產			14,244	-		11,119	-
11XX	流動資產合計			<u>2,624,547</u>	<u>55</u>		<u>2,463,105</u>	<u>70</u>
非流動資產								
1510	透過損益按公允價值衡量之金融資產—非流動	六(二)		25,103	1		12,460	-
1517	透過其他綜合損益按公允價值衡量之金融資產—非流動	六(三)		231,456	5		148,952	4
1535	按攤銷後成本衡量之金融資產—非流動	六(四)及八		16,700	-		20,700	1
1550	採用權益法之投資	六(七)		1,397,283	29		468,566	13
1600	不動產、廠房及設備	六(八)及八		336,101	7		300,506	9
1755	使用權資產	六(九)		41,220	1		16,065	-
1760	投資性不動產淨額	六(十)		3,888	-		4,025	-
1780	無形資產	六(十一)		23,684	-		16,442	-
1840	遞延所得稅資產	六(三十)		40,299	1		30,851	1
1900	其他非流動資產			63,863	1		57,971	2
15XX	非流動資產合計			<u>2,179,597</u>	<u>45</u>		<u>1,076,538</u>	<u>30</u>
1XXX	資產總計		\$	<u>4,804,144</u>	<u>100</u>	\$	<u>3,539,643</u>	<u>100</u>

(續次頁)

系統電子股份有限公司
個體資產負債表
民國112年12月31日



單位：新台幣仟元

負債及權益		附註	112 年 12 月 31 日			111 年 12 月 31 日		
			金	額	%	金	額	%
流動負債								
2120	透過損益按公允價值衡量之金融負債—流動	六(十二)	\$	3,250	-	\$	-	-
2130	合約負債—流動	六(二十三)		5,499	-	7,674	-	-
2150	應付票據			936	-	1,723	-	-
2170	應付帳款			250,406	5	238,324	7	-
2180	應付帳款—關係人	七		386,731	8	371,530	11	-
2200	其他應付款	六(十五)(三十二)		188,880	4	153,019	4	-
2220	其他應付款項—關係人	七		120,124	3	1,911	-	-
2250	負債準備—流動	六(十八)		39,323	1	21,246	1	-
2280	租賃負債—流動			16,299	-	13,547	-	-
2320	一年或一營業週期內到期長期負債	六(十三)(十四)及八		100,953	2	542,374	15	-
2399	其他流動負債—其他			14,634	-	15,034	1	-
21XX	流動負債合計			<u>1,127,035</u>	<u>23</u>	<u>1,366,382</u>	<u>39</u>	<u>-</u>
非流動負債								
2530	應付公司債	六(十三)		469,333	10	-	-	-
2540	長期借款	六(十四)及八		207,078	4	227,589	6	-
2570	遞延所得稅負債	六(三十)		483	-	-	-	-
2580	租賃負債—非流動			25,121	1	2,703	-	-
2600	其他非流動負債			-	-	198	-	-
25XX	非流動負債合計			<u>702,015</u>	<u>15</u>	<u>230,490</u>	<u>6</u>	<u>-</u>
2XXX	負債總計			<u>1,829,050</u>	<u>38</u>	<u>1,596,872</u>	<u>45</u>	<u>-</u>
權益								
股本								
3110	普通股股本	六(十九)		1,845,849	38	1,670,605	47	-
3130	債券換股權利證書			55,073	1	1,360	-	-
3140	預收股本			2,264	-	8,267	-	-
資本公積								
3200	資本公積	六(二十)		899,048	19	310,036	9	-
保留盈餘								
3310	法定盈餘公積	六(二十一)		4,497	-	-	-	-
3320	特別盈餘公積			1,563	-	-	-	-
3350	未分配盈餘			295,125	6	44,968	1	-
其他權益								
3400	其他權益	六(二十二)		(128,325)	(2)	(92,465)	(2)	-
3XXX	權益總計			<u>2,975,094</u>	<u>62</u>	<u>1,942,771</u>	<u>55</u>	<u>-</u>
重大或有負債及未認列之合約承諾								
重大之期後事項								
3X2X	負債及權益總計		\$	<u>4,804,144</u>	<u>100</u>	\$	<u>3,539,643</u>	<u>100</u>

後附個體財務報表附註為本個體財務報告之一部分，請併同參閱。

董事長：李益仁



經理人：謝東富



會計主管：蔡秀美



系統電子股份有限公司
個體綜合損益表
民國112年及111年1月1日至12月31日

單位：新台幣仟元
(除每股盈餘為新台幣元外)

項目	附註	112 年 度			111 年 度		
		金 額	%		金 額	%	
4000 營業收入	六(二十三)及七	\$ 3,223,292	100	\$ 3,189,385	100		
5000 營業成本	六(六)(十六) (十七)(二十八) (二十九)及七	(2,506,165)	(78)	(2,541,172)	(79)		
5900 營業毛利		717,127	22	648,213	21		
營業費用	六(十六)(十七) (二十八) (二十九)及七						
6100 推銷費用		(106,442)	(3)	(81,691)	(3)		
6200 管理費用		(187,806)	(6)	(166,846)	(5)		
6300 研究發展費用		(204,514)	(6)	(154,294)	(5)		
6450 預期信用減損損失	十二(二)	(2,242)	-	(5,861)	-		
6000 營業費用合計		(501,004)	(15)	(408,692)	(13)		
6900 營業利益		216,123	7	239,521	8		
營業外收入及支出							
7100 利息收入	六(四)(二十四)	18,613	-	3,141	-		
7010 其他收入	六(三)(七)(十) (二十五)及七	8,435	-	3,517	-		
7020 其他利益及損失	六(二)(九) (十二)(二十六)	33,855	1	30,368	1		
7050 財務成本	六(九)(十三) (十四)(二十七)	(12,656)	-	(7,983)	-		
7055 預期信用減損利益	十二(二)	4,355	-	-	-		
7070 採用權益法認列之子公司、關聯 企業及合資損益之份額	六(七)	(13,241)	-	69,935	2		
7000 營業外收入及支出合計		39,361	1	98,978	3		
7900 稅前淨利		255,484	8	338,499	11		
7950 所得稅費用	六(三十)	-	-	-	-		
8200 本期淨利		\$ 255,484	8	\$ 338,499	11		
其他綜合損益 不重分類至損益之項目	六(三)(二十二) (三十)						
8316 透過其他綜合損益按公允價值衡 量之權益工具投資未實現評價損 益		(\$ 16,833)	-	(\$ 14,372)	-		
8349 與不重分類之項目相關之所得稅		3,513	-	2,874	-		
8310 不重分類至損益之項目總額		(13,320)	-	(11,498)	-		
後續可能重分類至損益之項目	六(二十二) (三十)						
8361 國外營運機構財務報表換算之兌 換差額		(27,259)	(1)	15,652	-		
8399 與可能重分類之項目相關之所得 稅		5,452	-	(3,130)	-		
8360 後續可能重分類至損益之項目 總額		(21,807)	(1)	12,522	-		
8300 其他綜合損益(淨額)		(\$ 35,127)	(1)	\$ 1,024	-		
8500 本期綜合損益總額		\$ 220,357	7	\$ 339,523	11		
基本每股盈餘	六(三十一)						
9750 基本每股盈餘		\$ 1.41		\$ 2.14			
稀釋每股盈餘	六(三十一)						
9850 稀釋每股盈餘		\$ 1.32		\$ 1.99			

後附個體財務報表附註為本個體財務報告之一部分，請併同參閱。

董事長：李益仁




經理人：謝東富



會計主管：蔡秀美





系統
民國112年12月31日

單位：新台幣仟元

附註	股本		公積金		盈餘		其他		權益	
	股本	公積金	盈餘	其他	盈餘	其他	權益	總額	總額	
111年										
1月1日餘額	\$1,545,534	\$ -	\$ 9,956	\$ 160,349	\$ -	\$ 35,953	(\$ 454,770)	(\$ 64,048)	(\$ 26,854)	\$1,206,120
本期淨利	-	-	-	-	-	-	338,499	-	-	338,499
本期其他綜合損益	-	-	-	-	-	-	-	12,522	(11,498)	1,024
本期綜合損益總額	-	-	-	-	-	-	338,499	12,522	(11,498)	339,523
股份基礎給付之認列酬勞成本	-	-	-	-	-	-	-	-	-	10,834
可轉換公司債轉換	7,257	1,360	-	10,834	-	-	-	-	-	29,761
員工執行認股權	15,314	-	(1,689)	21,144	-	-	-	-	-	28,533
處分透過其他綜合損益按公允價值衡	-	-	-	14,908	-	-	-	-	-	-
量之權益工具	-	-	-	-	-	-	2,587	-	(2,587)	-
特別盈餘公積彌補虧損	-	-	-	(122,699)	-	(35,953)	122,699	-	-	-
實本公積彌補虧損	-	-	-	-	-	-	35,953	-	-	-
現金增資	102,500	-	-	225,500	-	-	-	-	-	328,000
12月31日餘額	\$1,670,605	\$ 1,360	\$ 8,267	\$ 310,036	\$ -	\$ -	\$ 44,968	(\$ 51,526)	(\$ 40,939)	\$1,942,771
112年										
1月1日餘額	\$1,670,605	\$ 1,360	\$ 8,267	\$ 310,036	\$ -	\$ -	\$ 44,968	(\$ 51,526)	(\$ 40,939)	\$1,942,771
本期淨利	-	-	-	-	-	-	255,484	-	-	255,484
本期其他綜合損益	-	-	-	-	-	-	-	(21,807)	(13,320)	(35,127)
本期綜合損益總額	-	-	-	-	-	-	255,484	(21,807)	(13,320)	220,357
股份基礎給付之認列酬勞成本	-	-	-	-	-	-	-	-	-	16,851
可轉換公司債轉換	36,320	53,713	-	16,851	-	-	-	-	-	306,886
員工執行認股權	12,924	-	(6,003)	216,853	-	-	-	-	-	17,144
處分透過其他綜合損益按公允價值衡	-	-	-	10,223	-	-	-	-	-	-
量之權益工具	-	-	-	-	-	-	733	-	(733)	-
現金增資	126,000	-	-	315,000	-	-	-	-	-	441,000
認列可轉換公司債發行時之認股權	-	-	-	30,085	-	-	-	-	-	30,085
111年度盈餘撥與分配	-	-	-	-	4,497	-	(4,497)	-	-	-
提列法定盈餘公積	-	-	-	-	1,563	-	(1,563)	-	-	-
提列特別盈餘公積	-	-	-	-	-	-	-	-	-	-
12月31日餘額	\$1,845,849	\$ 55,073	\$ 2,264	\$ 899,048	\$ 4,497	\$ 1,563	\$ 295,125	(\$ 73,333)	(\$ 54,992)	\$2,975,094

後附個體財務報表附註為本個體財務報告之一部分，請併同參閱。



董事長：李益仁



經理人：謝東富



會計主管：蔡秀美

系統電訊工業股份有限公司
 個體現金流量表
 民國112年及111年1月1日至12月31日



單位：新台幣仟元

附註	112年1月1日 至12月31日	111年1月1日 至12月31日
營業活動之現金流量		
本期稅前淨利	\$ 255,484	\$ 338,499
調整項目		
收益費損項目		
透過損益按公允價值衡量金融資產之淨利	六(二)(十二)	
益(損失)	(二十六) (3,025)	878
預期信用減損損失	十二(二) 2,242	5,861
折舊費用	六(八)(九)(十)	
	(二十八) 73,352	56,211
攤銷費用	六(十一)	
	(二十八) 22,238	16,084
存貨(回升利益)跌價損失	六(六) (6,421)	17,099
租賃修改利益	六(二十六) (4)	-
廉價購買利益	六(二十五) (2,415)	-
處分不動產、廠房及設備利益	六(二十六) (48)	(2)
採用權益法認列之子公司及關聯企業之	六(七)	
(損失)利益	13,241 (69,935)	
利息費用	六(九)(十三)	
	(十四)(二十七) 12,656	7,983
利息收入	六(二十四) (18,613)	(3,141)
股利收入	六(二十五) (2,836)	(1,105)
股份基礎給付認列之酬勞成本	六(十七) 16,851	10,834
與營業活動相關之資產/負債變動數		
與營業活動相關之資產之淨變動		
應收票據	(1,946)	535
應收帳款	(95,947)	(331,454)
應收帳款-關係人	3,680 (2,159)	
其他應收款	(1,025)	(3,361)
其他應收款-關係人	(174,600)	(9)
存貨	109,336	10,095
其他流動資產	(3,253)	2,286
與營業活動相關之負債之淨變動		
合約負債-流動	(2,175)	1,092
應付票據	(787)	737
應付帳款	12,082 (26,933)	
應付帳款-關係人	15,201	95,437
其他應付款	35,329	37,259
其他應付款項-關係人	118,213	1,823
負債準備-流動	18,077	14,067
其他流動負債-其他	(400)	(6,836)
營運產生之現金流入	394,487	171,845
支付之利息	(4,628)	(3,246)
收取之利息	18,808	2,754
收取之股利	2,836	1,105
支付之所得稅	(1,398)	(101)
營業活動之淨現金流入	410,105	172,357

(續次頁)

系統電 子 業 股 份 有 限 公 司
個 體 現 金 流 量 表
民 國 112 年 及 111 年 1 月 1 日 至 12 月 31 日



單位：新台幣仟元

	附註	112 年 1 月 1 日 至 12 月 31 日	111 年 1 月 1 日 至 12 月 31 日
投資活動之現金流量			
取得透過損益按公允價值衡量之金融資產		(\$ 9,000)	(\$ 12,000)
取得透過其他綜合損益按公允價值衡量之金融資產		(105,981)	(80,786)
處分透過其他綜合損益按公允價值衡量之金融資產		6,644	13,500
取得採用權益法之投資		(781,542)	-
按攤銷後成本衡量之金融資產減少		104,501	4,100
購置不動產、廠房及設備	六(三十二)	(40,292)	(48,140)
處分不動產、廠房及設備價款		73	37
取得無形資產	六(十一)	(29,480)	(21,170)
存出保證金增加		(2,458)	(921)
預付設備款增加		(52,324)	(37,656)
其他非流動資產增加		(2,294)	(2,448)
投資活動之淨現金流出		(912,153)	(185,484)
籌資活動之現金流量			
舉借長期借款	六(三十三)	87,801	196,530
償還長期借款	六(三十三)	(90,769)	(72,186)
發行可轉換公司債	六(十三)		
	(三十三)	497,300	-
償還公司債	六(三十三)	(154,900)	-
執行員工認股權	六(十九)	17,144	28,533
租賃負債本金償還	六(九)(三十三)	(19,765)	(18,970)
存入保證金減少		(198)	-
現金增資	六(十九)	441,000	328,000
籌資活動之淨現金流入		777,613	461,907
本期現金及約當現金增加數		275,565	448,780
期初現金及約當現金餘額	六(一)	1,132,693	683,913
期末現金及約當現金餘額	六(一)	\$ 1,408,258	\$ 1,132,693

後附個體財務報表附註為本個體財務報告之一部分，請併同參閱。

董事長：李益仁



經理人：謝東富



會計主管：蔡秀美





會計師查核報告

(113)財審報字第 23004553 號

系統電子工業股份有限公司 公鑒：

查核意見

系統電子工業股份有限公司及子公司（以下簡稱「系統集團」）民國 112 年及 111 年 12 月 31 日之合併資產負債表，暨民國 112 年及 111 年 1 月 1 日至 12 月 31 日之合併綜合損益表、合併權益變動表、合併現金流量表，以及合併財務報表附註（包括重大會計政策彙總），業經本會計師查核竣事。

依本會計師之意見，上開合併財務報表在所有重大方面係依照證券發行人財務報告編製準則暨經金融監督管理委員會認可並發布生效之國際財務報導準則、國際會計準則、解釋及解釋公告編製，足以允當表達系統集團民國 112 年及 111 年 12 月 31 日之合併財務狀況，暨民國 112 年及 111 年 1 月 1 日至 12 月 31 日之合併財務績效及合併現金流量。

查核意見之基礎

本會計師係依照會計師受託查核簽證財務報表規則及中華民國審計準則執行查核工作。本會計師於該等準則下之責任將於會計師查核合併財務報表之責任段進一步說明。本會計師所隸屬事務所受獨立性規範之人員已依中華民國會計師職業道德規範，與系統集團保持超然獨立，並履行該規範之其他責任。本會計師相信已取得足夠及適切之查核證據，以作為表示查核意見之基礎。

關鍵查核事項

關鍵查核事項係指依本會計師之專業判斷，對系統集團民國 112 年度合併財務報表之查核最為重要之事項。該等事項已於查核合併財務報表整體及形成查核意見之過程中予以因應，本會計師並不對該等事項單獨表示意見。

系統集團民國 112 年度合併財務報表之關鍵查核事項如下：

資誠聯合會計師事務所 PricewaterhouseCoopers, Taiwan
110208 臺北市信義區基隆路一段 333 號 27 樓
27F, No. 333, Sec. 1, Keelung Rd., Xinyi Dist., Taipei 110208, Taiwan
T: +886 (2) 2729 6666, F: + 886 (2) 2729 6686, www.pwc.tw

收入之存在及發生

事項說明

有關收入認列之會計政策，請詳合併財務報表附註四(三十一)；銷貨收入之說明，請詳合併財務報表附註六(二十四)。

系統集團經營汽車電子產品及能源管理產品之製造及銷售，銷貨收入係公司是否達成經營及財務目標之主要指標，銷貨收入是否真實存在對財務報告之影響重大。因此，本會計師將收入之存在及發生列為查核最為重要事項之一。

因應之查核程序

本會計師已執行之因應程序彙列如下：

1. 瞭解及測試收入認列之內部控制程序，並測試銷貨收入相關內部控制之有效執行。
2. 取得收入明細，針對所選取收入交易核對客戶訂單、出貨單據、銷貨發票、報關單暨客戶簽收單等相關憑證。
3. 檢視收入於期後發生之銷貨退回與折讓性質、內容及相關佐證文件，並檢查期後收款情形。

存貨備抵跌價損失之評估

事項說明

有關存貨之會計政策，請詳合併財務報表附註四(十四)；存貨評價之會計估計及假設之不確定性，請詳合併財務報表附註五(二)；存貨備抵跌價損失之說明，請詳合併財務報表附註六(六)，系統集團民國 112 年 12 月 31 日之存貨總額為新台幣 396,500 仟元，備抵存貨跌價損失為新台幣 26,374 仟元。

系統集團經營汽車電子產品及能源管理產品之製造及銷售，由於產品日新月異，產生存貨跌價損失或過時陳舊之風險較高。系統集團存貨係按成本與淨變現價值孰低者衡量，對超過特定期間貨齡之存貨個別辨認有無過時陳舊之存貨；原料淨變現價值係依據最近一次買入價格資訊計算；在製品及製成品係依據最近一次售價並考量銷售費用率後之價值衡量。

因所處產業之科技快速變遷，且針對過時陳舊存貨評價時所採用之淨變現價值常涉及主觀判斷因而具估計不確定性，考量系統集團之存貨及備抵跌價損失對財務報表影響重大，因此本會計師將存貨備抵跌價損失之評估為本年度查核最為重要事項之一。

因應之查核程序

本會計師已執行之因應程序彙列如下：

1. 依對系統集團營運及對其產業性質之瞭解，評估其存貨備抵跌價損失所採用提列政策與程序之合理性，包括決定淨變現價值所作之存貨分類及判斷過時陳舊存貨項目之合理性。
2. 瞭解系統集團倉儲管理之流程、檢視其年度盤點計畫並參與年度存貨盤點，以評估管理階層區分及管控過時陳舊存貨之有效性。
3. 依系統集團存貨庫齡報表政策及報表程式邏輯進行了解，並對存貨庫齡報表抽核確認其正確性。
4. 驗證系統集團存貨評價基礎之合理性，包括透過抽樣最近一次買入價格及進貨發票與最近一次售價及銷貨發票。

其他事項 - 個體財務報告

系統電子工業股份有限公司已編製民國 112 年及 111 年度個體財務報表，並經本會計師出具無保留意見之查核報告在案，備供參考。

管理階層與治理單位對合併財務報表之責任

管理階層之責任係依照證券發行人財務報告編製準則暨經金融監督管理委員會認可並發布生效之國際財務報導準則、國際會計準則、解釋及解釋公告編製允當表達之合併財務報表，且維持與合併財務報表編製有關之必要內部控制，以確保合併財務報表未存有導因於舞弊或錯誤之重大不實表達。

於編製合併財務報表時，管理階層之責任亦包括評估系統集團繼續經營之能力、相關事項之揭露，以及繼續經營會計基礎之採用，除非管理階層意圖清算系統集團或停止營業，或除清算或停業外別無實際可行之其他方案。

系統集團之治理單位（含審計委員會）負有監督財務報導流程之責任。

會計師查核合併財務報表之責任

本會計師查核合併財務報表之目的，係對合併財務報表整體是否存有導因於舞弊或錯誤之重大不實表達取得合理確信，並出具查核報告。合理確信係高度確信，惟依照中華民國審計準則執行之查核工作無法保證必能偵出合併財務報表存有之重大不實表達。不實表達可能導因於舞弊或錯誤。如不實表達之個別金額或彙總數可合理預期將影響合併財務報表使用者所作之經濟決策，則被認為具有重大性。

本會計師依照中華民國審計準則查核時，運用專業判斷及專業懷疑。本會計師亦執行下列工作：

1. 辨認並評估合併財務報表導因於舞弊或錯誤之重大不實表達風險；對所評估之風險設計及執行適當之因應對策；並取得足夠及適切之查核證據以作為查核意見之基礎。因舞弊可能涉及共謀、偽造、故意遺漏、不實聲明或踰越內部控制，故未偵出導因於舞弊之重大不實表達之風險高於導因於錯誤者。
2. 對與查核攸關之內部控制取得必要之瞭解，以設計當時情況下適當之查核程序，惟其目的非對系統集團內部控制之有效性表示意見。
3. 評估管理階層所採用會計政策之適當性，及其所作會計估計與相關揭露之合理性。
4. 依據所取得之查核證據，對管理階層採用繼續經營會計基礎之適當性，以及使系統集團繼續經營之能力可能產生重大疑慮之事件或情況是否存在重大不確定性，作出結論。本會計師若認為該等事件或情況存在重大不確定性，則須於查核報告中提醒合併財務報表使用者注意合併財務報表之相關揭露，或於該等揭露係屬不適當時修正查核意見。本會計師之結論係以截至查核報告日所取得之查核證據為基礎。惟未來事件或情況可能導致系統集團不再具有繼續經營之能力。
5. 評估合併財務報表（包括相關附註）之整體表達、結構及內容，以及合併財務報表是否允當表達相關交易及事件。
6. 對於集團內組成合併之財務資訊取得足夠及適切之查核證據，以對合併財務報表表示意見。本會計師負責集團查核案件之指導、監督及執行，並負責形成

集團查核意見。

本會計師與治理單位溝通之事項，包括所規劃之查核範圍及時間，以及重大查核發現（包括於查核過程中所辨認之內部控制顯著缺失）。

本會計師亦向治理單位提供本會計師所隸屬事務所受獨立性規範之人員已遵循中華民國會計師職業道德規範中有關獨立性之聲明，並與治理單位溝通所有可能被認為會影響會計師獨立性之關係及其他事項（包括相關防護措施）。

本會計師從與治理單位溝通之事項中，決定對系統集團民國 112 年度合併財務報表查核之關鍵查核事項。本會計師於查核報告中敘明該等事項，除非法令不允許公開揭露特定事項，或在極罕見情況下，本會計師決定不於查核報告中溝通特定事項，因可合理預期此溝通所產生之負面影響大於所增進之公眾利益。

資 誠 聯 合 會 計 師 事 務 所

支秉鈞

支秉鈞



會計師

邱昭賢

邱昭賢



前財政部證券暨期貨管理委員會


核准簽證文號：(88)台財證(六)第 16120 號

金融監督管理委員會

核准簽證文號：金管證審字第 1020049451 號

中 華 民 國 1 1 3 年 2 月 2 6 日

系統電子工業股份有限公司及子公司
合併資產負債表
民國112年及111年12月31日



單位：新台幣仟元

資	產	附註	112 年 12 月 31 日			111 年 12 月 31 日		
			金	額	%	金	額	%
流動資產								
1100	現金及約當現金	六(一)	\$	2,164,325	45	\$	1,228,963	34
1110	透過損益按公允價值衡量之金融資產—流動	六(二)		121	-		139	-
1136	按攤銷後成本衡量之金融資產—流動	六(一)(四)及八		-	-		100,501	3
1150	應收票據淨額	六(五)及十二(二)		4,447	-		2,521	-
1170	應收帳款淨額	六(五)及十二(二)		970,522	20		918,035	26
1200	其他應收款			24,907	1		12,317	-
1220	本期所得稅資產	六(三十一)		705	-		185	-
130X	存貨	六(六)		370,126	8		423,002	12
1470	其他流動資產			48,830	1		75,878	2
11XX	流動資產合計			<u>3,583,983</u>	<u>75</u>		<u>2,761,541</u>	<u>77</u>
非流動資產								
1510	透過損益按公允價值衡量之金融資產—非流動	六(二)		25,103	-		12,460	-
1517	透過其他綜合損益按公允價值衡量之金融資產—非流動	六(三)		231,456	5		148,952	4
1535	按攤銷後成本衡量之金融資產—非流動	六(一)(四)及八		16,700	-		20,700	1
1550	採用權益法之投資	六(七)		127,494	3		-	-
1600	不動產、廠房及設備	六(八)、七及八		554,777	12		453,061	13
1755	使用權資產	六(九)		71,114	1		29,955	1
1760	投資性不動產淨額	六(十)		3,888	-		4,025	-
1780	無形資產	六(十一)		26,628	1		19,843	1
1840	遞延所得稅資產	六(三十一)		40,941	1		30,851	1
1900	其他非流動資產			90,482	2		87,973	2
15XX	非流動資產合計			<u>1,188,583</u>	<u>25</u>		<u>807,820</u>	<u>23</u>
1XXX	資產總計		\$	<u>4,772,566</u>	<u>100</u>	\$	<u>3,569,361</u>	<u>100</u>

(續次頁)

系統電子工業股份有限公司及子公司

合併資產負債表
民國112年12月31日

單位：新台幣仟元

負債及權益		附註	112年12月31日		111年12月31日	
			金額	%	金額	%
流動負債						
2100	短期借款	六(十二)	\$ -	-	\$ 8,816	-
2120	透過損益按公允價值衡量之金融負債—流動	六(十三)	3,250	-	-	-
2130	合約負債—流動	六(二十四)	6,209	-	10,112	-
2150	應付票據		936	-	1,724	-
2170	應付帳款		638,169	14	589,317	17
2200	其他應付款	六(十六)(三十三)	243,288	5	179,322	5
2220	其他應付款項—關係人	七	195	-	-	-
2250	負債準備—流動	六(十九)	39,323	1	21,246	1
2280	租賃負債—流動		35,601	1	20,834	1
2320	一年或一營業週期內到期長期負債	六(十四)(十五)及八	100,953	2	542,374	15
2399	其他流動負債—其他		15,422	-	15,450	-
21XX	流動負債合計		<u>1,083,346</u>	<u>23</u>	<u>1,389,195</u>	<u>39</u>
非流動負債						
2530	應付公司債	六(十四)	469,333	10	-	-
2540	長期借款	六(十五)及八	207,078	4	227,589	7
2570	遞延所得稅負債	六(三十一)	1,000	-	-	-
2580	租賃負債—非流動		36,000	1	9,608	-
2600	其他非流動負債		715	-	198	-
25XX	非流動負債合計		<u>714,126</u>	<u>15</u>	<u>237,395</u>	<u>7</u>
2XXX	負債總計		<u>1,797,472</u>	<u>38</u>	<u>1,626,590</u>	<u>46</u>
歸屬於母公司業主之權益						
股本						
3110	普通股股本	六(二十)	1,845,849	39	1,670,605	47
3130	債券換股權利證書		55,073	1	1,360	-
3140	預收股本		2,264	-	8,267	-
資本公積						
3200	資本公積	六(二十一)	899,048	19	310,036	8
保留盈餘						
3310	法定盈餘公積	六(二十二)	4,497	-	-	-
3320	特別盈餘公積		1,563	-	-	-
3350	未分配盈餘		295,125	6	44,968	1
其他權益						
3400	其他權益	六(二十三)	(128,325)	(3)	(92,465)	(2)
31XX	歸屬於母公司業主之權益合計		<u>2,975,094</u>	<u>62</u>	<u>1,942,771</u>	<u>54</u>
3XXX	權益總計		<u>2,975,094</u>	<u>62</u>	<u>1,942,771</u>	<u>54</u>
重大或有負債及未認列之合約承諾						
重大期後事項						
3X2X	負債及權益總計		<u>\$ 4,772,566</u>	<u>100</u>	<u>\$ 3,569,361</u>	<u>100</u>

後附合併財務報表附註為本合併財務報告之一部分，請併同參閱。

董事長：李益仁



經理人：謝東富



會計主管：蔡秀美



系統電子工業股份有限公司及子公司
合併綜合損益表
民國112年及111年一月一日至12月31日




單位：新台幣仟元
(除每股盈餘為新台幣元外)

項目	附註	112 年 度		111 年 度	
		金 額	%	金 額	%
4000 營業收入	六(二十四)	\$ 3,278,708	100	\$ 3,404,355	100
5000 營業成本	六(六)(十七) (十八)(二十九) (三十)及七	(2,467,840)	(75)	(2,599,804)	(76)
5900 營業毛利		810,868	25	804,551	24
營業費用	六(十七)(十八) (二十九)(三十)				
6100 推銷費用		(124,505)	(4)	(97,912)	(3)
6200 管理費用		(229,743)	(7)	(198,567)	(6)
6300 研究發展費用		(256,264)	(8)	(201,626)	(6)
6450 預期信用減損損失	十二(二)	(6,598)	-	(2,324)	-
6000 營業費用合計		(617,110)	(19)	(500,429)	(15)
6900 營業利益		193,758	6	304,122	9
營業外收入及支出					
7100 利息收入	六(四)(二十五)	22,238	1	3,488	-
7010 其他收入	六(七)(二十六)	12,679	-	5,532	-
7020 其他利益及損失	六(二)(十三) (二十七)	36,308	1	33,829	1
7050 財務成本	六(九)(十二) (十四)(十五) (二十八)	(13,125)	-	(8,472)	-
7055 預期信用減損利益	十二(二)	6,592	-	-	-
7060 採用權益法認列之關聯企業及 合資損益之份額	六(七)	(2,717)	-	-	-
7000 營業外收入及支出合計		61,975	2	34,377	1
7900 稅前淨利		255,733	8	338,499	10
7950 所得稅費用	六(三十一)	(249)	-	-	-
8200 本期淨利		\$ 255,484	8	\$ 338,499	10

(續次頁)

系統電子工業股份有限公司及子公司
合併綜合損益表
民國112年及111年1月1日至12月31日



單位：新台幣仟元
(除每股盈餘為新台幣元外)

項目	附註	112 年 度	111 年 度
		金 額 %	金 額 %
其他綜合損益(淨額)			
不重分類至損益之項目 六(三)(二十三)			
		(三十一)	
8316 透過其他綜合損益按公允價值 衡量之權益工具投資未實現評 價損益		(\$ 16,833) -	(\$ 14,372) -
8349 與不重分類之項目相關之所得 稅		3,513 -	2,874 -
8310 不重分類至損益之項目總額		(13,320) -	(11,498) -
後續可能重分類至損益之項目 六(二十三)			
		(三十一)	
8361 國外營運機構財務報表換算之 兌換差額		(27,259) (1)	15,652 -
8399 與可能重分類之項目相關之所 得稅		5,452 -	(3,130) -
8360 後續可能重分類至損益之項 目總額		(21,807) (1)	12,522 -
8300 其他綜合損益(淨額)		(\$ 35,127) (1)	\$ 1,024 -
8500 本期綜合損益總額		\$ 220,357 7	\$ 339,523 10
淨利歸屬於：			
8610 母公司業主		\$ 255,484 8	\$ 338,499 10
		\$ 255,484 8	\$ 338,499 10
綜合損益總額歸屬於：			
8710 母公司業主		\$ 220,357 7	\$ 339,523 10
		\$ 220,357 7	\$ 339,523 10
基本每股盈餘 六(三十二)			
9750 基本每股盈餘		\$ 1.41	\$ 2.14
稀釋每股盈餘 六(三十二)			
9850 稀釋每股盈餘		\$ 1.32	\$ 1.99

後附合併財務報表附註為本合併財務報告之一部分，請併同參閱。

董事長：李益仁




經理人：謝東富



會計主管：蔡秀美





系統電子科技股份有限公司及子公司
 合併資產負債表
 民國112年12月31日

單位：新台幣仟元

附註	歸屬於本公司保業盈主之其他權益			未分配盈餘	特別盈餘公積	法定盈餘公積	資本公積	發行之債券	債權換股權利	預收股款	股本	權益總額		
	普通股	資本公積	其他權益									權益總額	權益總額	
111年														
1月1日餘額	\$ 1,545,534	\$ 160,349	\$ -	\$ 35,953	\$ 454,770	\$ 64,048	\$ -	\$ -	\$ -	\$ 9,956	\$ -	\$ 26,854	\$ 1,206,120	\$ 1,206,120
本期淨利	-	-	-	-	338,499	-	-	-	-	-	-	-	338,499	338,499
本期其他綜合損益	-	-	-	-	-	12,522	-	-	-	-	-	(11,498)	1,024	1,024
本期綜合損益總額	-	-	-	-	338,499	12,522	-	-	-	-	-	(11,498)	339,523	339,523
可轉換公司債轉換	-	-	-	-	-	-	10,834	-	-	-	-	-	10,834	10,834
股份基礎給付認列之酬勞成本	7,257	21,144	-	-	-	-	-	-	-	-	-	-	29,761	29,761
員工執行認股權	15,314	14,908	-	-	-	-	-	-	-	-	-	-	28,533	28,533
處分透過其他綜合損益按公允價值衡量之權益工具	-	-	-	-	-	-	-	-	-	-	-	-	-	-
資本公積彌補虧損	-	(122,699)	-	-	2,587	-	-	-	-	-	-	(2,587)	-	-
特別盈餘公積彌補虧損	-	-	-	(35,953)	122,699	-	-	-	-	-	-	-	-	-
現金增資	102,500	225,500	-	-	35,953	-	-	-	-	-	-	-	328,000	328,000
12月31日餘額	\$ 1,670,605	\$ 310,036	\$ -	\$ -	\$ 44,968	\$ 51,526	\$ -	\$ -	\$ -	\$ 8,267	\$ -	\$ 40,939	\$ 1,942,771	\$ 1,942,771
112年														
1月1日餘額	\$ 1,670,605	\$ 310,036	\$ -	\$ -	\$ 44,968	\$ 51,526	\$ -	\$ -	\$ -	\$ 8,267	\$ -	\$ 40,939	\$ 1,942,771	\$ 1,942,771
本期淨利	-	-	-	-	255,484	-	-	-	-	-	-	-	255,484	255,484
本期其他綜合損益	-	-	-	-	-	(21,807)	-	-	-	-	-	(13,320)	(35,127)	(35,127)
本期綜合損益總額	-	-	-	-	255,484	(21,807)	-	-	-	-	-	(13,320)	220,357	220,357
可轉換公司債轉換	-	-	-	-	-	-	16,851	-	-	-	-	-	16,851	16,851
員工執行認股權	36,320	216,853	-	-	-	-	-	-	-	-	-	-	306,886	306,886
處分透過其他綜合損益按公允價值衡量之權益工具	12,924	10,223	-	-	-	-	-	-	-	-	-	-	17,144	17,144
現金增資	126,000	315,000	-	-	-	-	-	-	-	-	-	-	441,000	441,000
認列可轉換公司債發行時之認股權	-	30,085	-	-	733	-	-	-	-	-	-	(733)	30,085	30,085
111年度盈餘指標與分配	-	-	-	-	-	-	-	-	-	-	-	-	-	-
提列法定盈餘公積	-	-	-	-	(4,497)	-	-	-	-	-	-	-	(4,497)	(4,497)
提列特別盈餘公積	-	-	-	-	(1,563)	-	-	-	-	-	-	-	(1,563)	(1,563)
12月31日餘額	\$ 1,845,849	\$ 899,048	\$ 4,497	\$ 1,563	\$ 295,125	\$ 73,333	\$ -	\$ -	\$ -	\$ 2,264	\$ -	\$ 54,992	\$ 2,975,094	\$ 2,975,094

後附合併財務報表附註為本合併財務報告之一部分，請併同參閱。



董事長：李益仁



經理人：謝東雷



會計主管：蔡秀美

系統電子工業股份有限公司及子公司
合併現金流量表
民國112年及111年1月1日至12月31日



單位：新台幣仟元

	附註	112年1月1日 至12月31日	111年1月1日 至12月31日
營業活動之現金流量			
本期稅前淨利		\$ 255,733	\$ 338,499
調整項目			
收益費損項目			
透過損益按公允價值衡量金融資產(負債) 之淨(利益)損失	六(二)(十三) (二十七)	(3,148)	878
預期信用減損損失	十二(二)	6,598	2,324
存貨(回升利益)跌價損失	六(六)	(9,727)	18,019
折舊費用	六(八)(九)(十) (二十九)	130,426	98,567
攤銷費用	六(十一) (二十九)	23,074	16,722
採用權益法認列之關聯企業利益	六(七)	2,717	-
處分不動產、廠房及設備(利益)損失	六(二十七)	(174)	2,362
利息費用	六(九)(十二) (十四)(十五) (二十八)	13,125	8,472
利息收入	六(二十五)	(22,238)	(3,488)
股利收入	六(二十六)	(2,836)	(1,105)
股份基礎給付認列之酬勞成本	六(十八)	16,851	10,834
租賃修改利益	六(二十七)	(4)	-
廉價購買利益	六(二十六)	(2,415)	-
與營業活動相關之資產/負債變動數			
與營業活動相關之資產之淨變動			
應收票據		(1,946)	2,872
應收帳款		(58,983)	(303,327)
其他應收款		(10,940)	1,901
存貨		62,603	107,467
其他流動資產		27,048	20,620
與營業活動相關之負債之淨變動			
合約負債		(3,903)	(11,086)
應付票據		(788)	738
應付帳款		48,852	(184,343)
其他應付款		39,078	39,776
其他應付款項－關係人		49	-
負債準備－流動		18,077	14,067
其他流動負債		(28)	(6,433)
營運產生之現金流入		527,101	174,336
收取之利息		20,588	3,101
支付之利息		(4,714)	(3,457)
支付之所得稅		(1,407)	(101)
收取之股利		2,836	1,105
營業活動之淨現金流入		544,404	174,984

(續次頁)

系統電子工業股份有限公司及子公司
合併現金流量表
民國112年及111年1月1日至12月31日



單位：新台幣仟元

	附註	112年1月1日 至12月31日	111年1月1日 至12月31日
投資活動之現金流量			
取得透過其他綜合損益按公允價值衡量之金融資產		(\$ 105,981)	(\$ 80,786)
取得透過損益按公允價值衡量之金融資產		(9,000)	(12,000)
取得採用權益法之投資	六(七)	(127,796)	-
處分透過其他綜合損益按公允價值衡量之金融資產		6,644	13,500
按攤銷後成本衡量之金融資產減少		104,501	4,100
購置不動產、廠房及設備	六(三十三)	(133,933)	(107,036)
處分不動產、廠房及設備價款		21,177	423
取得無形資產	六(十一)	(29,910)	(21,865)
存出保證金增加		(6,144)	(1,351)
預付設備款增加		(55,551)	(45,612)
其他非流動資產增加		(1,565)	(1,603)
投資活動之淨現金流出		(337,558)	(252,230)
籌資活動之現金流量			
短期借款減少	六(三十四)	(8,862)	-
舉借長期借款	六(三十四)	87,801	196,530
償還長期借款	六(三十四)	(90,769)	(72,186)
發行可轉換公司債	六(三十四)	497,300	-
償還公司債	六(三十四)	(154,900)	-
員工執行認股權	六(二十)	17,144	28,533
租賃負債本金償還	六(三十四)	(35,824)	(28,866)
存入保證金增加		517	-
現金增資	六(二十)	441,000	328,000
籌資活動之淨現金流入		753,407	452,011
匯率變動對現金及約當現金之影響		(24,891)	13,411
本期現金及約當現金增加數		935,362	388,176
期初現金及約當現金餘額	六(一)	1,228,963	840,787
期末現金及約當現金餘額	六(一)	\$ 2,164,325	\$ 1,228,963

後合併財務報表附註為本合併財務報告之一部分，請併同參閱。

董事長：李益仁



經理人：謝東富



會計主管：蔡秀美



